

QCM facile *scanner et noter*

www.qcmfacile.com

Avant Propos

Ce site est mis à la disposition des enseignants pour corriger automatiquement des grilles de QCM renseignées par les étudiants.

Le but est de fournir un outil (le plus convivial possible) pour éviter de devoir corriger à la main les copies...

Ce site est en phase d'élaboration. Pour le moment, seule la partie « SCANNER GRILLE » est en ligne.

Merci de me faire part de vos remarques à cette adresse : qcmfacile@gmail.com

Table des matières

1. S'inscrire.....	2
Rq : on peut se déconnecter après avoir utilisé le site.....	2
2. Créer une grille de réponse pour votre QCM.....	3
Consignes à donner au début du devoir.....	5
3. Renseigner les Solutions.....	6
Règle de calcul pour les points :.....	6
4. La liste des étudiants.....	7
5. Scanner et Envoyer les copies.....	8
Caractéristique des scans.....	8
Envoyer les fichiers des étudiants.....	8
6. Récupérer le fichier des notes.....	9

1. S'inscrire

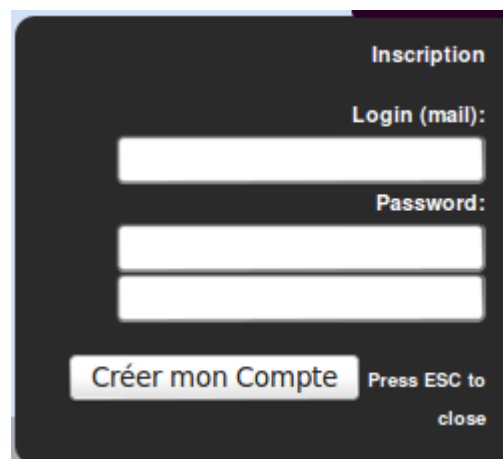
Tout d'abord, vous pouvez utiliser le compte « demo »- »demo » pour tester le site.



Par la suite, il est souhaitable de créer votre propre compte (pour conserver vos données d'une session à l'autre).



Par la suite, il est souhaitable de créer votre propre compte (pour conserver vos données d'une session à l'autre).



Rq : on peut se déconnecter après avoir utilisé le site.

demo | [Déconnexion](#)

2. Créer une grille de réponse pour votre QCM

En fonction des informations saisies lorsque vous créez un nouveau QCM ,la grille de réponse changera.

[Créer un nouveau QCM](#)

Créer un nouveau QCM

matiere	libelle	
<input type="text" value="Informatique - M112"/>	<input type="text" value="devoir Excel - TCD - Macros VB - 15/03/2011"/>	
nombre de Questions <input type="text" value="70"/>	nombre de Réponses possibles <input type="text" value="4 (A-B-C-D)"/>	exactement 1 réponse par question <input checked="" type="checkbox"/>
point si réponse juste <input type="text" value="1"/>	point si réponse fausse <input type="text" value="-0"/>	
<input type="button" value="Ajouter"/>		

Voici la grille associée à la définition ci-dessus, à télécharger, à photocopier et à distribuer à vos étudiants :

<p>MATIERE : Informatique - M112 devoir Excel - TCD - Macros VB - 15/03/2011</p> <p>NUM: <input type="text"/> <input type="text"/> <input type="text"/> <input type="text"/> <input type="text"/></p> <p>NOM : <input style="width: 150px;" type="text"/></p> <p>PRENOM : <input style="width: 150px;" type="text"/></p> <p style="font-size: small; text-align: center;">Vous pouvez écrire en lettres capitales, et uniquement dans ce cadre.</p>																																			
repondez aux questions en noircissant les cases ci-dessous.																																			
<table style="width: 100%; border-collapse: collapse;"> <tr><td style="text-align: center;">A B C D</td></tr> <tr><td>1 <input type="checkbox"/> <input type="checkbox"/> <input type="checkbox"/> <input type="checkbox"/></td></tr> <tr><td>2 <input type="checkbox"/> <input type="checkbox"/> <input type="checkbox"/> <input type="checkbox"/></td></tr> <tr><td>3 <input type="checkbox"/> <input type="checkbox"/> <input type="checkbox"/> <input type="checkbox"/></td></tr> <tr><td>4 <input type="checkbox"/> <input type="checkbox"/> <input type="checkbox"/> <input type="checkbox"/></td></tr> <tr><td>5 <input type="checkbox"/> <input type="checkbox"/> <input type="checkbox"/> <input type="checkbox"/></td></tr> <tr><td>6 <input type="checkbox"/> <input type="checkbox"/> <input type="checkbox"/> <input type="checkbox"/></td></tr> <tr><td>7 <input type="checkbox"/> <input type="checkbox"/> <input type="checkbox"/> <input type="checkbox"/></td></tr> <tr><td>8 <input type="checkbox"/> <input type="checkbox"/> <input type="checkbox"/> <input type="checkbox"/></td></tr> <tr><td>9 <input type="checkbox"/> <input type="checkbox"/> <input type="checkbox"/> <input type="checkbox"/></td></tr> <tr><td>10 <input type="checkbox"/> <input type="checkbox"/> <input type="checkbox"/> <input type="checkbox"/></td></tr> </table>	A B C D	1 <input type="checkbox"/> <input type="checkbox"/> <input type="checkbox"/> <input type="checkbox"/>	2 <input type="checkbox"/> <input type="checkbox"/> <input type="checkbox"/> <input type="checkbox"/>	3 <input type="checkbox"/> <input type="checkbox"/> <input type="checkbox"/> <input type="checkbox"/>	4 <input type="checkbox"/> <input type="checkbox"/> <input type="checkbox"/> <input type="checkbox"/>	5 <input type="checkbox"/> <input type="checkbox"/> <input type="checkbox"/> <input type="checkbox"/>	6 <input type="checkbox"/> <input type="checkbox"/> <input type="checkbox"/> <input type="checkbox"/>	7 <input type="checkbox"/> <input type="checkbox"/> <input type="checkbox"/> <input type="checkbox"/>	8 <input type="checkbox"/> <input type="checkbox"/> <input type="checkbox"/> <input type="checkbox"/>	9 <input type="checkbox"/> <input type="checkbox"/> <input type="checkbox"/> <input type="checkbox"/>	10 <input type="checkbox"/> <input type="checkbox"/> <input type="checkbox"/> <input type="checkbox"/>	<table style="width: 100%; border-collapse: collapse;"> <tr><td style="text-align: center;">A B C D</td></tr> <tr><td>31 <input type="checkbox"/> <input type="checkbox"/> <input type="checkbox"/> <input type="checkbox"/></td></tr> <tr><td>32 <input type="checkbox"/> <input type="checkbox"/> <input type="checkbox"/> <input type="checkbox"/></td></tr> <tr><td>33 <input type="checkbox"/> <input type="checkbox"/> <input type="checkbox"/> <input type="checkbox"/></td></tr> <tr><td>34 <input type="checkbox"/> <input type="checkbox"/> <input type="checkbox"/> <input type="checkbox"/></td></tr> <tr><td>35 <input type="checkbox"/> <input type="checkbox"/> <input type="checkbox"/> <input type="checkbox"/></td></tr> <tr><td>36 <input type="checkbox"/> <input type="checkbox"/> <input type="checkbox"/> <input type="checkbox"/></td></tr> <tr><td>37 <input type="checkbox"/> <input type="checkbox"/> <input type="checkbox"/> <input type="checkbox"/></td></tr> <tr><td>38 <input type="checkbox"/> <input type="checkbox"/> <input type="checkbox"/> <input type="checkbox"/></td></tr> <tr><td>39 <input type="checkbox"/> <input type="checkbox"/> <input type="checkbox"/> <input type="checkbox"/></td></tr> <tr><td>40 <input type="checkbox"/> <input type="checkbox"/> <input type="checkbox"/> <input type="checkbox"/></td></tr> </table>	A B C D	31 <input type="checkbox"/> <input type="checkbox"/> <input type="checkbox"/> <input type="checkbox"/>	32 <input type="checkbox"/> <input type="checkbox"/> <input type="checkbox"/> <input type="checkbox"/>	33 <input type="checkbox"/> <input type="checkbox"/> <input type="checkbox"/> <input type="checkbox"/>	34 <input type="checkbox"/> <input type="checkbox"/> <input type="checkbox"/> <input type="checkbox"/>	35 <input type="checkbox"/> <input type="checkbox"/> <input type="checkbox"/> <input type="checkbox"/>	36 <input type="checkbox"/> <input type="checkbox"/> <input type="checkbox"/> <input type="checkbox"/>	37 <input type="checkbox"/> <input type="checkbox"/> <input type="checkbox"/> <input type="checkbox"/>	38 <input type="checkbox"/> <input type="checkbox"/> <input type="checkbox"/> <input type="checkbox"/>	39 <input type="checkbox"/> <input type="checkbox"/> <input type="checkbox"/> <input type="checkbox"/>	40 <input type="checkbox"/> <input type="checkbox"/> <input type="checkbox"/> <input type="checkbox"/>	<table style="width: 100%; border-collapse: collapse;"> <tr><td style="text-align: center;">A B C D</td></tr> <tr><td>61 <input type="checkbox"/> <input type="checkbox"/> <input type="checkbox"/> <input type="checkbox"/></td></tr> <tr><td>62 <input type="checkbox"/> <input type="checkbox"/> <input type="checkbox"/> <input type="checkbox"/></td></tr> <tr><td>63 <input type="checkbox"/> <input type="checkbox"/> <input type="checkbox"/> <input type="checkbox"/></td></tr> <tr><td>64 <input type="checkbox"/> <input type="checkbox"/> <input type="checkbox"/> <input type="checkbox"/></td></tr> <tr><td>65 <input type="checkbox"/> <input type="checkbox"/> <input type="checkbox"/> <input type="checkbox"/></td></tr> <tr><td>66 <input type="checkbox"/> <input type="checkbox"/> <input type="checkbox"/> <input type="checkbox"/></td></tr> <tr><td>67 <input type="checkbox"/> <input type="checkbox"/> <input type="checkbox"/> <input type="checkbox"/></td></tr> <tr><td>68 <input type="checkbox"/> <input type="checkbox"/> <input type="checkbox"/> <input type="checkbox"/></td></tr> <tr><td>69 <input type="checkbox"/> <input type="checkbox"/> <input type="checkbox"/> <input type="checkbox"/></td></tr> <tr><td>70 <input type="checkbox"/> <input type="checkbox"/> <input type="checkbox"/> <input type="checkbox"/></td></tr> </table>	A B C D	61 <input type="checkbox"/> <input type="checkbox"/> <input type="checkbox"/> <input type="checkbox"/>	62 <input type="checkbox"/> <input type="checkbox"/> <input type="checkbox"/> <input type="checkbox"/>	63 <input type="checkbox"/> <input type="checkbox"/> <input type="checkbox"/> <input type="checkbox"/>	64 <input type="checkbox"/> <input type="checkbox"/> <input type="checkbox"/> <input type="checkbox"/>	65 <input type="checkbox"/> <input type="checkbox"/> <input type="checkbox"/> <input type="checkbox"/>	66 <input type="checkbox"/> <input type="checkbox"/> <input type="checkbox"/> <input type="checkbox"/>	67 <input type="checkbox"/> <input type="checkbox"/> <input type="checkbox"/> <input type="checkbox"/>	68 <input type="checkbox"/> <input type="checkbox"/> <input type="checkbox"/> <input type="checkbox"/>	69 <input type="checkbox"/> <input type="checkbox"/> <input type="checkbox"/> <input type="checkbox"/>	70 <input type="checkbox"/> <input type="checkbox"/> <input type="checkbox"/> <input type="checkbox"/>
A B C D																																			
1 <input type="checkbox"/> <input type="checkbox"/> <input type="checkbox"/> <input type="checkbox"/>																																			
2 <input type="checkbox"/> <input type="checkbox"/> <input type="checkbox"/> <input type="checkbox"/>																																			
3 <input type="checkbox"/> <input type="checkbox"/> <input type="checkbox"/> <input type="checkbox"/>																																			
4 <input type="checkbox"/> <input type="checkbox"/> <input type="checkbox"/> <input type="checkbox"/>																																			
5 <input type="checkbox"/> <input type="checkbox"/> <input type="checkbox"/> <input type="checkbox"/>																																			
6 <input type="checkbox"/> <input type="checkbox"/> <input type="checkbox"/> <input type="checkbox"/>																																			
7 <input type="checkbox"/> <input type="checkbox"/> <input type="checkbox"/> <input type="checkbox"/>																																			
8 <input type="checkbox"/> <input type="checkbox"/> <input type="checkbox"/> <input type="checkbox"/>																																			
9 <input type="checkbox"/> <input type="checkbox"/> <input type="checkbox"/> <input type="checkbox"/>																																			
10 <input type="checkbox"/> <input type="checkbox"/> <input type="checkbox"/> <input type="checkbox"/>																																			
A B C D																																			
31 <input type="checkbox"/> <input type="checkbox"/> <input type="checkbox"/> <input type="checkbox"/>																																			
32 <input type="checkbox"/> <input type="checkbox"/> <input type="checkbox"/> <input type="checkbox"/>																																			
33 <input type="checkbox"/> <input type="checkbox"/> <input type="checkbox"/> <input type="checkbox"/>																																			
34 <input type="checkbox"/> <input type="checkbox"/> <input type="checkbox"/> <input type="checkbox"/>																																			
35 <input type="checkbox"/> <input type="checkbox"/> <input type="checkbox"/> <input type="checkbox"/>																																			
36 <input type="checkbox"/> <input type="checkbox"/> <input type="checkbox"/> <input type="checkbox"/>																																			
37 <input type="checkbox"/> <input type="checkbox"/> <input type="checkbox"/> <input type="checkbox"/>																																			
38 <input type="checkbox"/> <input type="checkbox"/> <input type="checkbox"/> <input type="checkbox"/>																																			
39 <input type="checkbox"/> <input type="checkbox"/> <input type="checkbox"/> <input type="checkbox"/>																																			
40 <input type="checkbox"/> <input type="checkbox"/> <input type="checkbox"/> <input type="checkbox"/>																																			
A B C D																																			
61 <input type="checkbox"/> <input type="checkbox"/> <input type="checkbox"/> <input type="checkbox"/>																																			
62 <input type="checkbox"/> <input type="checkbox"/> <input type="checkbox"/> <input type="checkbox"/>																																			
63 <input type="checkbox"/> <input type="checkbox"/> <input type="checkbox"/> <input type="checkbox"/>																																			
64 <input type="checkbox"/> <input type="checkbox"/> <input type="checkbox"/> <input type="checkbox"/>																																			
65 <input type="checkbox"/> <input type="checkbox"/> <input type="checkbox"/> <input type="checkbox"/>																																			
66 <input type="checkbox"/> <input type="checkbox"/> <input type="checkbox"/> <input type="checkbox"/>																																			
67 <input type="checkbox"/> <input type="checkbox"/> <input type="checkbox"/> <input type="checkbox"/>																																			
68 <input type="checkbox"/> <input type="checkbox"/> <input type="checkbox"/> <input type="checkbox"/>																																			
69 <input type="checkbox"/> <input type="checkbox"/> <input type="checkbox"/> <input type="checkbox"/>																																			
70 <input type="checkbox"/> <input type="checkbox"/> <input type="checkbox"/> <input type="checkbox"/>																																			
<table style="width: 100%; border-collapse: collapse;"> <tr><td style="text-align: center;">A B C D</td></tr> <tr><td>11 <input type="checkbox"/> <input type="checkbox"/> <input type="checkbox"/> <input type="checkbox"/></td></tr> <tr><td>12 <input type="checkbox"/> <input type="checkbox"/> <input type="checkbox"/> <input type="checkbox"/></td></tr> <tr><td>13 <input type="checkbox"/> <input type="checkbox"/> <input type="checkbox"/> <input type="checkbox"/></td></tr> <tr><td>14 <input type="checkbox"/> <input type="checkbox"/> <input type="checkbox"/> <input type="checkbox"/></td></tr> <tr><td>15 <input type="checkbox"/> <input type="checkbox"/> <input type="checkbox"/> <input type="checkbox"/></td></tr> <tr><td>16 <input type="checkbox"/> <input type="checkbox"/> <input type="checkbox"/> <input type="checkbox"/></td></tr> <tr><td>17 <input type="checkbox"/> <input type="checkbox"/> <input type="checkbox"/> <input type="checkbox"/></td></tr> <tr><td>18 <input type="checkbox"/> <input type="checkbox"/> <input type="checkbox"/> <input type="checkbox"/></td></tr> <tr><td>19 <input type="checkbox"/> <input type="checkbox"/> <input type="checkbox"/> <input type="checkbox"/></td></tr> <tr><td>20 <input type="checkbox"/> <input type="checkbox"/> <input type="checkbox"/> <input type="checkbox"/></td></tr> </table>	A B C D	11 <input type="checkbox"/> <input type="checkbox"/> <input type="checkbox"/> <input type="checkbox"/>	12 <input type="checkbox"/> <input type="checkbox"/> <input type="checkbox"/> <input type="checkbox"/>	13 <input type="checkbox"/> <input type="checkbox"/> <input type="checkbox"/> <input type="checkbox"/>	14 <input type="checkbox"/> <input type="checkbox"/> <input type="checkbox"/> <input type="checkbox"/>	15 <input type="checkbox"/> <input type="checkbox"/> <input type="checkbox"/> <input type="checkbox"/>	16 <input type="checkbox"/> <input type="checkbox"/> <input type="checkbox"/> <input type="checkbox"/>	17 <input type="checkbox"/> <input type="checkbox"/> <input type="checkbox"/> <input type="checkbox"/>	18 <input type="checkbox"/> <input type="checkbox"/> <input type="checkbox"/> <input type="checkbox"/>	19 <input type="checkbox"/> <input type="checkbox"/> <input type="checkbox"/> <input type="checkbox"/>	20 <input type="checkbox"/> <input type="checkbox"/> <input type="checkbox"/> <input type="checkbox"/>	<table style="width: 100%; border-collapse: collapse;"> <tr><td style="text-align: center;">A B C D</td></tr> <tr><td>41 <input type="checkbox"/> <input type="checkbox"/> <input type="checkbox"/> <input type="checkbox"/></td></tr> <tr><td>42 <input type="checkbox"/> <input type="checkbox"/> <input type="checkbox"/> <input type="checkbox"/></td></tr> <tr><td>43 <input type="checkbox"/> <input type="checkbox"/> <input type="checkbox"/> <input type="checkbox"/></td></tr> <tr><td>44 <input type="checkbox"/> <input type="checkbox"/> <input type="checkbox"/> <input type="checkbox"/></td></tr> <tr><td>45 <input type="checkbox"/> <input type="checkbox"/> <input type="checkbox"/> <input type="checkbox"/></td></tr> <tr><td>46 <input type="checkbox"/> <input type="checkbox"/> <input type="checkbox"/> <input type="checkbox"/></td></tr> <tr><td>47 <input type="checkbox"/> <input type="checkbox"/> <input type="checkbox"/> <input type="checkbox"/></td></tr> <tr><td>48 <input type="checkbox"/> <input type="checkbox"/> <input type="checkbox"/> <input type="checkbox"/></td></tr> <tr><td>49 <input type="checkbox"/> <input type="checkbox"/> <input type="checkbox"/> <input type="checkbox"/></td></tr> <tr><td>50 <input type="checkbox"/> <input type="checkbox"/> <input type="checkbox"/> <input type="checkbox"/></td></tr> </table>	A B C D	41 <input type="checkbox"/> <input type="checkbox"/> <input type="checkbox"/> <input type="checkbox"/>	42 <input type="checkbox"/> <input type="checkbox"/> <input type="checkbox"/> <input type="checkbox"/>	43 <input type="checkbox"/> <input type="checkbox"/> <input type="checkbox"/> <input type="checkbox"/>	44 <input type="checkbox"/> <input type="checkbox"/> <input type="checkbox"/> <input type="checkbox"/>	45 <input type="checkbox"/> <input type="checkbox"/> <input type="checkbox"/> <input type="checkbox"/>	46 <input type="checkbox"/> <input type="checkbox"/> <input type="checkbox"/> <input type="checkbox"/>	47 <input type="checkbox"/> <input type="checkbox"/> <input type="checkbox"/> <input type="checkbox"/>	48 <input type="checkbox"/> <input type="checkbox"/> <input type="checkbox"/> <input type="checkbox"/>	49 <input type="checkbox"/> <input type="checkbox"/> <input type="checkbox"/> <input type="checkbox"/>	50 <input type="checkbox"/> <input type="checkbox"/> <input type="checkbox"/> <input type="checkbox"/>												
A B C D																																			
11 <input type="checkbox"/> <input type="checkbox"/> <input type="checkbox"/> <input type="checkbox"/>																																			
12 <input type="checkbox"/> <input type="checkbox"/> <input type="checkbox"/> <input type="checkbox"/>																																			
13 <input type="checkbox"/> <input type="checkbox"/> <input type="checkbox"/> <input type="checkbox"/>																																			
14 <input type="checkbox"/> <input type="checkbox"/> <input type="checkbox"/> <input type="checkbox"/>																																			
15 <input type="checkbox"/> <input type="checkbox"/> <input type="checkbox"/> <input type="checkbox"/>																																			
16 <input type="checkbox"/> <input type="checkbox"/> <input type="checkbox"/> <input type="checkbox"/>																																			
17 <input type="checkbox"/> <input type="checkbox"/> <input type="checkbox"/> <input type="checkbox"/>																																			
18 <input type="checkbox"/> <input type="checkbox"/> <input type="checkbox"/> <input type="checkbox"/>																																			
19 <input type="checkbox"/> <input type="checkbox"/> <input type="checkbox"/> <input type="checkbox"/>																																			
20 <input type="checkbox"/> <input type="checkbox"/> <input type="checkbox"/> <input type="checkbox"/>																																			
A B C D																																			
41 <input type="checkbox"/> <input type="checkbox"/> <input type="checkbox"/> <input type="checkbox"/>																																			
42 <input type="checkbox"/> <input type="checkbox"/> <input type="checkbox"/> <input type="checkbox"/>																																			
43 <input type="checkbox"/> <input type="checkbox"/> <input type="checkbox"/> <input type="checkbox"/>																																			
44 <input type="checkbox"/> <input type="checkbox"/> <input type="checkbox"/> <input type="checkbox"/>																																			
45 <input type="checkbox"/> <input type="checkbox"/> <input type="checkbox"/> <input type="checkbox"/>																																			
46 <input type="checkbox"/> <input type="checkbox"/> <input type="checkbox"/> <input type="checkbox"/>																																			
47 <input type="checkbox"/> <input type="checkbox"/> <input type="checkbox"/> <input type="checkbox"/>																																			
48 <input type="checkbox"/> <input type="checkbox"/> <input type="checkbox"/> <input type="checkbox"/>																																			
49 <input type="checkbox"/> <input type="checkbox"/> <input type="checkbox"/> <input type="checkbox"/>																																			
50 <input type="checkbox"/> <input type="checkbox"/> <input type="checkbox"/> <input type="checkbox"/>																																			
<table style="width: 100%; border-collapse: collapse;"> <tr><td style="text-align: center;">A B C D</td></tr> <tr><td>21 <input type="checkbox"/> <input type="checkbox"/> <input type="checkbox"/> <input type="checkbox"/></td></tr> <tr><td>22 <input type="checkbox"/> <input type="checkbox"/> <input type="checkbox"/> <input type="checkbox"/></td></tr> <tr><td>23 <input type="checkbox"/> <input type="checkbox"/> <input type="checkbox"/> <input type="checkbox"/></td></tr> <tr><td>24 <input type="checkbox"/> <input type="checkbox"/> <input type="checkbox"/> <input type="checkbox"/></td></tr> <tr><td>25 <input type="checkbox"/> <input type="checkbox"/> <input type="checkbox"/> <input type="checkbox"/></td></tr> <tr><td>26 <input type="checkbox"/> <input type="checkbox"/> <input type="checkbox"/> <input type="checkbox"/></td></tr> <tr><td>27 <input type="checkbox"/> <input type="checkbox"/> <input type="checkbox"/> <input type="checkbox"/></td></tr> <tr><td>28 <input type="checkbox"/> <input type="checkbox"/> <input type="checkbox"/> <input type="checkbox"/></td></tr> <tr><td>29 <input type="checkbox"/> <input type="checkbox"/> <input type="checkbox"/> <input type="checkbox"/></td></tr> <tr><td>30 <input type="checkbox"/> <input type="checkbox"/> <input type="checkbox"/> <input type="checkbox"/></td></tr> </table>	A B C D	21 <input type="checkbox"/> <input type="checkbox"/> <input type="checkbox"/> <input type="checkbox"/>	22 <input type="checkbox"/> <input type="checkbox"/> <input type="checkbox"/> <input type="checkbox"/>	23 <input type="checkbox"/> <input type="checkbox"/> <input type="checkbox"/> <input type="checkbox"/>	24 <input type="checkbox"/> <input type="checkbox"/> <input type="checkbox"/> <input type="checkbox"/>	25 <input type="checkbox"/> <input type="checkbox"/> <input type="checkbox"/> <input type="checkbox"/>	26 <input type="checkbox"/> <input type="checkbox"/> <input type="checkbox"/> <input type="checkbox"/>	27 <input type="checkbox"/> <input type="checkbox"/> <input type="checkbox"/> <input type="checkbox"/>	28 <input type="checkbox"/> <input type="checkbox"/> <input type="checkbox"/> <input type="checkbox"/>	29 <input type="checkbox"/> <input type="checkbox"/> <input type="checkbox"/> <input type="checkbox"/>	30 <input type="checkbox"/> <input type="checkbox"/> <input type="checkbox"/> <input type="checkbox"/>	<table style="width: 100%; border-collapse: collapse;"> <tr><td style="text-align: center;">A B C D</td></tr> <tr><td>51 <input type="checkbox"/> <input type="checkbox"/> <input type="checkbox"/> <input type="checkbox"/></td></tr> <tr><td>52 <input type="checkbox"/> <input type="checkbox"/> <input type="checkbox"/> <input type="checkbox"/></td></tr> <tr><td>53 <input type="checkbox"/> <input type="checkbox"/> <input type="checkbox"/> <input type="checkbox"/></td></tr> <tr><td>54 <input type="checkbox"/> <input type="checkbox"/> <input type="checkbox"/> <input type="checkbox"/></td></tr> <tr><td>55 <input type="checkbox"/> <input type="checkbox"/> <input type="checkbox"/> <input type="checkbox"/></td></tr> <tr><td>56 <input type="checkbox"/> <input type="checkbox"/> <input type="checkbox"/> <input type="checkbox"/></td></tr> <tr><td>57 <input type="checkbox"/> <input type="checkbox"/> <input type="checkbox"/> <input type="checkbox"/></td></tr> <tr><td>58 <input type="checkbox"/> <input type="checkbox"/> <input type="checkbox"/> <input type="checkbox"/></td></tr> <tr><td>59 <input type="checkbox"/> <input type="checkbox"/> <input type="checkbox"/> <input type="checkbox"/></td></tr> <tr><td>60 <input type="checkbox"/> <input type="checkbox"/> <input type="checkbox"/> <input type="checkbox"/></td></tr> </table>	A B C D	51 <input type="checkbox"/> <input type="checkbox"/> <input type="checkbox"/> <input type="checkbox"/>	52 <input type="checkbox"/> <input type="checkbox"/> <input type="checkbox"/> <input type="checkbox"/>	53 <input type="checkbox"/> <input type="checkbox"/> <input type="checkbox"/> <input type="checkbox"/>	54 <input type="checkbox"/> <input type="checkbox"/> <input type="checkbox"/> <input type="checkbox"/>	55 <input type="checkbox"/> <input type="checkbox"/> <input type="checkbox"/> <input type="checkbox"/>	56 <input type="checkbox"/> <input type="checkbox"/> <input type="checkbox"/> <input type="checkbox"/>	57 <input type="checkbox"/> <input type="checkbox"/> <input type="checkbox"/> <input type="checkbox"/>	58 <input type="checkbox"/> <input type="checkbox"/> <input type="checkbox"/> <input type="checkbox"/>	59 <input type="checkbox"/> <input type="checkbox"/> <input type="checkbox"/> <input type="checkbox"/>	60 <input type="checkbox"/> <input type="checkbox"/> <input type="checkbox"/> <input type="checkbox"/>												
A B C D																																			
21 <input type="checkbox"/> <input type="checkbox"/> <input type="checkbox"/> <input type="checkbox"/>																																			
22 <input type="checkbox"/> <input type="checkbox"/> <input type="checkbox"/> <input type="checkbox"/>																																			
23 <input type="checkbox"/> <input type="checkbox"/> <input type="checkbox"/> <input type="checkbox"/>																																			
24 <input type="checkbox"/> <input type="checkbox"/> <input type="checkbox"/> <input type="checkbox"/>																																			
25 <input type="checkbox"/> <input type="checkbox"/> <input type="checkbox"/> <input type="checkbox"/>																																			
26 <input type="checkbox"/> <input type="checkbox"/> <input type="checkbox"/> <input type="checkbox"/>																																			
27 <input type="checkbox"/> <input type="checkbox"/> <input type="checkbox"/> <input type="checkbox"/>																																			
28 <input type="checkbox"/> <input type="checkbox"/> <input type="checkbox"/> <input type="checkbox"/>																																			
29 <input type="checkbox"/> <input type="checkbox"/> <input type="checkbox"/> <input type="checkbox"/>																																			
30 <input type="checkbox"/> <input type="checkbox"/> <input type="checkbox"/> <input type="checkbox"/>																																			
A B C D																																			
51 <input type="checkbox"/> <input type="checkbox"/> <input type="checkbox"/> <input type="checkbox"/>																																			
52 <input type="checkbox"/> <input type="checkbox"/> <input type="checkbox"/> <input type="checkbox"/>																																			
53 <input type="checkbox"/> <input type="checkbox"/> <input type="checkbox"/> <input type="checkbox"/>																																			
54 <input type="checkbox"/> <input type="checkbox"/> <input type="checkbox"/> <input type="checkbox"/>																																			
55 <input type="checkbox"/> <input type="checkbox"/> <input type="checkbox"/> <input type="checkbox"/>																																			
56 <input type="checkbox"/> <input type="checkbox"/> <input type="checkbox"/> <input type="checkbox"/>																																			
57 <input type="checkbox"/> <input type="checkbox"/> <input type="checkbox"/> <input type="checkbox"/>																																			
58 <input type="checkbox"/> <input type="checkbox"/> <input type="checkbox"/> <input type="checkbox"/>																																			
59 <input type="checkbox"/> <input type="checkbox"/> <input type="checkbox"/> <input type="checkbox"/>																																			
60 <input type="checkbox"/> <input type="checkbox"/> <input type="checkbox"/> <input type="checkbox"/>																																			

il y a jusqu'à 120 questions, de 2 à 5 réponses par question.

1. Télécharger la grille de réponses

Pour obtenir la grille de réponse : cliquez sur le lien ci-dessous qui correspond à votre qcm :

Nb Questions	Nb Copie	Moyenne		
60	22	8.18	<input type="button" value="modifier"/>	(télécharger cette grille pour l'imprimer)

2. modifier le qcm

Vous pouvez changer les caractéristiques de votre qcm.

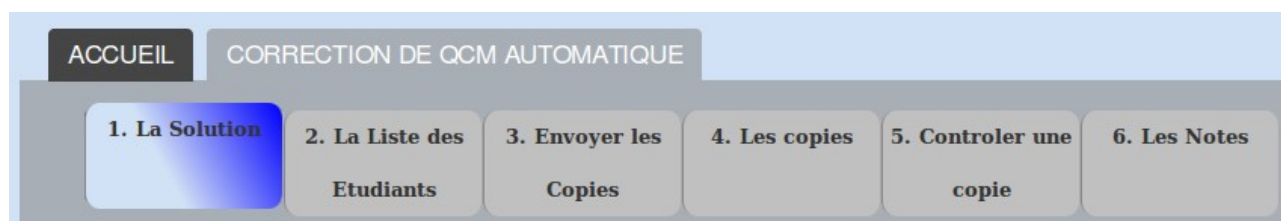
3. Supprimer le qcm

Le QCM sera supprimé définitivement, les listes d'étudiants, les copies et les notes aussi

4. Choisir un qcm

Vous désirez travailler avec ce QCM, c-a-d, dans l'ordre, il vous faudra

1. saisir vos solutions
2. insérer la liste des étudiants
3. envoyer les copies
4. contrôler les copies
5. récupérer les notes



Consignes à donner au début du devoir

- Ne pas griffonner ou froisser la copie (risque d'erreur lors de la correction)
- utiliser du « tipex » pour enlever une croix déjà inscrite
- Remplir au moins 50% de la surface des cases réponses
- Pour la saisie du numéro, chaque étudiant est identifié par un numéro unique : cela évite à l'enseignant d'associer à la main la copie et l'étudiant. Voici un exemple de numéro à remplir pour l'étudiant qui a le numéro 208 par exemple : il doit écrire le nombre en chiffre et noircir les cases (une par colonne).

NUM:

		2	0	8
0	<input type="checkbox"/>	<input type="checkbox"/>	<input checked="" type="checkbox"/>	<input type="checkbox"/>
1	<input type="checkbox"/>	<input type="checkbox"/>	<input type="checkbox"/>	<input type="checkbox"/>
2	<input type="checkbox"/>	<input checked="" type="checkbox"/>	<input type="checkbox"/>	<input type="checkbox"/>
3	<input type="checkbox"/>	<input type="checkbox"/>	<input type="checkbox"/>	<input type="checkbox"/>
4	<input type="checkbox"/>	<input type="checkbox"/>	<input type="checkbox"/>	<input type="checkbox"/>
5	<input type="checkbox"/>	<input type="checkbox"/>	<input type="checkbox"/>	<input type="checkbox"/>
6	<input type="checkbox"/>	<input type="checkbox"/>	<input type="checkbox"/>	<input type="checkbox"/>
7	<input type="checkbox"/>	<input type="checkbox"/>	<input type="checkbox"/>	<input type="checkbox"/>
8	<input type="checkbox"/>	<input type="checkbox"/>	<input type="checkbox"/>	<input checked="" type="checkbox"/>
9	<input type="checkbox"/>	<input type="checkbox"/>	<input type="checkbox"/>	<input type="checkbox"/>

- dire aux étudiants s'il y a une unique réponse par question ou s'il est possible d'avoir entre 0 et 5 cases à cocher par question.
- Dire aux étudiants s'il y a des points négatifs pour les mauvaises réponses

3. Renseigner les Solutions

Il faut indiquer au logiciel les réponses de chaque question pour qu'il note les copies des étudiants par la suite. Trois méthodes sont à votre disposition pour indiquer les solutions.

1. cliquez sur les cases justes, les unes après les autres
2. remplir une grille avec la correction, la scanner et envoyer le fichier image par le bouton « Envoyer Grille »
3. remplir un fichier excel avec la correction, et l'envoyer par le bouton « Envoyer Fichier ». Bien sur, pour cette méthode, il vous faut télécharger une fichier modèle à compléter.

Envoyer les solutions avec un fichier texte

[1. Télécharger ce fichier exemple pour le compléter avec les bonnes réponses](#)

2. Envoyez votre fichier (modifié) des 'solutions' :

Envoyer les solutions avec une grille de réponses

[1. Télécharger la grille pour la compléter avec les bonnes réponses](#)

2. Envoyer votre grille remplie avec les 'solutions' :

Pour utiliser les méthodes 2 et 3

Question	Points +	Points -	A	B	C	D	E
1	1	0	<input type="checkbox"/>	<input checked="" type="checkbox"/>	<input type="checkbox"/>	<input type="checkbox"/>	<input type="checkbox"/>
2	1	0	<input type="checkbox"/>	<input type="checkbox"/>	<input type="checkbox"/>	<input checked="" type="checkbox"/>	<input type="checkbox"/>
3	1	0	<input type="checkbox"/>	<input type="checkbox"/>	<input checked="" type="checkbox"/>	<input type="checkbox"/>	<input type="checkbox"/>
4	1	0	<input type="checkbox"/>	<input type="checkbox"/>	<input type="checkbox"/>	<input checked="" type="checkbox"/>	<input type="checkbox"/>
5	1	0	<input type="checkbox"/>	<input type="checkbox"/>	<input type="checkbox"/>	<input type="checkbox"/>	<input checked="" type="checkbox"/>

Pour utiliser la méthode 1 – ici, il n'y a pas de point négatif en cas de mauvaise réponse

Règle de calcul pour les points :

1. si la solution est cochée :
 - (a) si l'étudiant ne répond pas à la question : pas de point (ni en moins, ni en plus)
 - (b) si l'étudiant répond juste à la question : il obtient les points positifs
 - (c) si l'étudiant répond faux à la question (une des cases cochées ne correspond pas à la solution) : la note est diminuée des point négatifs paramétrés dans le qcm.
2. si la solution n'est pas cochée : je suppose que la question n'est pas prise en compte. Aucun point ne sera ajouté ou enlevé à l'étudiant quelque soit sa réponse. Cela permet d'éliminer une question suite à une erreur d'énoncé.

Rq : Il n'y a pas d'intermédiaire : soit la question est toute juste, soit toute fausse.

4. La liste des étudiants

Pourquoi définir les étudiants ? Pour que les notes soient associées directement à un nom d'étudiant. Pour cela, chaque étudiant doit connaître pendant le devoir son numéro (unique) et l'inscrire dans la case en haut à gauche (voir les recommandations précédentes).

Pour définir la liste des étudiants, vous pouvez envoyer le fichier excel (format .CSV) de vos étudiants (numéro – nom – prénom) ou bien renseigner chaque étudiant par le menu « Ajouter nouvel étudiant ».

Lorsque vos copies scannées auront été envoyées et corrigées, vous pourrez vérifier que les noms des étudiants sont bien tous identifier... ou les identifier manuellement si nécessaire.

5. Scanner et Envoyer les copies

Caractéristique des scans

Utilisez si possible une photocopieuse qui fait scanner automatique : vous gagnerez du temps.

Utilisez une qualité de scan située entre 100 dpi et 600 dpi.

Vous pouvez scanner en couleur, en niveaux de gris ou en noir et blanc.

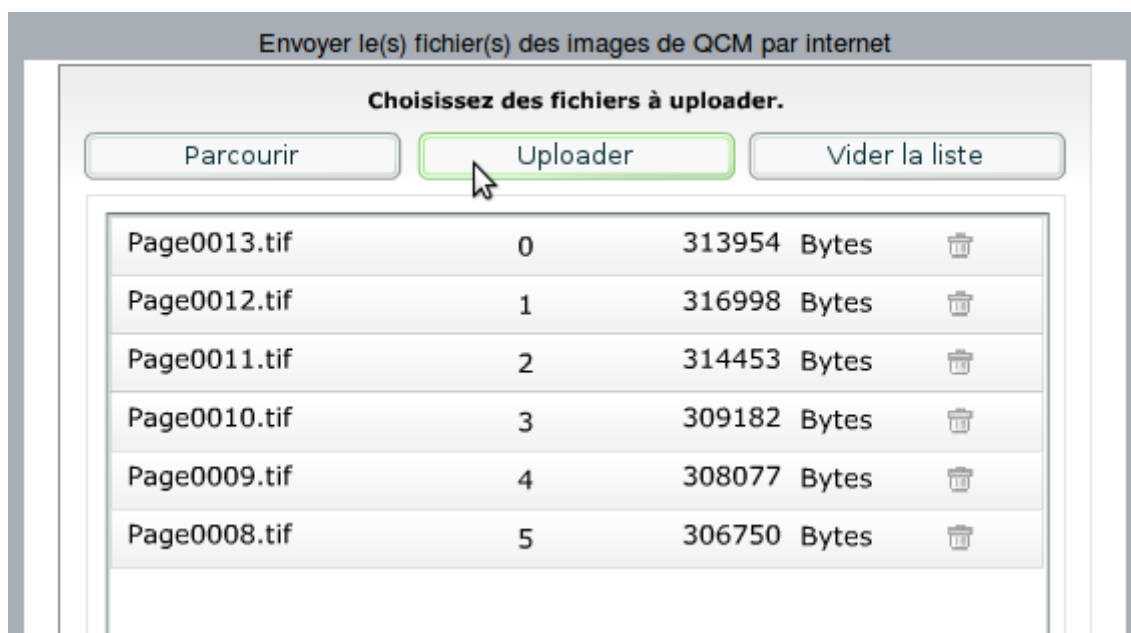
Vous pouvez récupérer l'ensemble des copies dans un seul fichier '.pdf' ou '.tiff' (certains scanner, notamment les photocopieuses le permettent) ou avoir une multitude de fichiers.

Les fichiers peuvent être aux formats images les plus courants: png, jpg, jpeg, tif, tiff, bmp, pdf

Pour le moment, le nombre de fichiers images à envoyer est limité à 10 simultanément.

Envoyer les fichiers des étudiants

1. Pour choisir les fichiers images, utilisez le bouton « Parcourir »
2. Pour envoyer les copies, utilisez le bouton « uploader »



La correction se fait automatiquement.

Vous pouvez aussi visualiser la liste des copies pour vérifier que le scanner est suffisamment bon, et que les cases cochées ont bien été repérées.

Ps : il faut cliquer à nouveau sur le titre « 4.COPIES » pour afficher les copies envoyées.

6. Récupérer le fichier des notes

Voici la partie finale : la plus simple.

Vous téléchargez le fichier des notes avant de l'ouvrir sur tableur et de reporter vos notes.